

Salve!

Prima di proseguire in questa breve guida su alcune funzionalità di MOODLE, sarà utile sapere che: con il termine "Corsi" si intende un insieme di attività (lezioni, test, risorse, link, pagine, ecc..) che gli iscritti al corso (ad esempio un gruppo classe e uno o più docenti) possono svolgere.

Qualsiasi utente deve prima REGISTRARSI alla piattaforma e poi iscriversi al corso desiderato. La Registrazione alla piattaforma si può fare in modo autonomo ma l'iscrizione ad un corso può essere eseguita solo con il consenso del gestore del corso. L'amministratore del corso (normalmente con il ruolo docente) fornisce una "Chiave di Iscrizione" con la quale coloro che sono registrati possono iscriversi al corso del docente che ha fornito la "Chiave di Iscrizione".

Per la registrazione alla piattaforma e iscrizione ad un corso vedere le "Istruzioni per i nuovi utenti" nella guida a Moodle presente sul sito web della scuola.



Gli studenti, per partecipare ad un corso, devono prima registrarsi alla piattaforma, creando in modo autonomo le loro credenziali; successivamente, selezionando il corso a cui intendono iscriversi, sarà chiesto (solo la prima volta) di inserire la "Chiave di Iscrizione" comunicata dal docente agli studenti che formeranno il gruppo del corso. Una volta inserita la "chiave", gli utenti iscritti potranno accedere a tutte le risorse del corso.

Questo impedisce che studenti di una classe possano iscriversi a corsi di altre classi se non è previsto.

In genere, se il gruppo di studenti coincide con una classe, si può dare la stessa "Chiave di Iscrizione" per tutti i corsi che riguardano la stessa classe.

In ogni caso il docente, accedendo con le sue funzioni, può decidere di accettare o meno gli iscritti ad un corso.



SCUOLA SUL WEB

[Home](#) ▶ [Corsi](#) ▶ [DIPARTIMENTI DISCIPLINARI](#)

NAVIGAZIONE

[Home](#)

▼ [Corsi](#)

▶ [CORSI DEL PROF.
PAPPALARDO](#)

▶ [Corsi della Prof.ssa Mirone](#)

▼ [DIPARTIMENTI
DISCIPLINARI](#)

▶ [DIPLET](#)

Categorie di corso:

DIPARTIMENTI DISCIPLINARI ▾

Cerca corsi:

Vai

DIPARTIMENTO DI LETTERE



La schermata iniziale della piattaforma,
permettere di scegliere il corso desiderato sia
nell'area a destra....



Non sei collegato. ([Login](#))

[Home](#)

SCUOLA SUL WEB

[Home](#) ▶ [Corsi](#) ▶ [DIPARTIMENTI DISCIPLINARI](#)

NAVIGAZIONE



[Home](#)

▼ [Corsi](#)

- ▶ [CORSI DEL PROF. PAPPALARDO](#)
- ▶ [Corsi della Prof.ssa Mirone](#)

▼ **DIPARTIMENTI DISCIPLINARI**

■ [DIPLET](#)

Categorie di corso:

DIPARTIMENTI DISCIPLINARI ▾

Cerca corsi:

Vai

DIPARTIMENTO DI LETTERE



...sia dalla casella a discesa (posta al centro della pagina)...



Non sei collegato. ([Login](#))

[Home](#)

SCUOLA SUL WEB

[Home](#) ▶ [Corsi](#) ▶ [DIPARTIMENTI DISCIPLINARI](#)

NAVIGAZIONE



[Home](#)

▼ [Corsi](#)

- ▶ [CORSI DEL PROF. PAPPALARDO](#)
- ▶ [Corsi della Prof.ssa Mirone](#)

▼ **DIPARTIMENTI DISCIPLINARI**

▪ [DIPLET](#)

Categorie di corso:

DIPARTIMENTI DISCIPLINARI ▾

Cerca corsi:

Vai

DIPARTIMENTO DI LETTERE



... oppure ricercando il corso con l'apposita funzione (casella di ricerca).



Non sei collegato. ([Login](#))

[Home](#)

SCUOLA SUL WEB

[Home](#) ▶ [Login al sito](#)

Login

Username / email

admin

Password

.....

Ricorda username

Login

[Hai dimenticato lo username o la password?](#)

Il browser deve avere i cookie abilitati [?](#)

Alcuni corsi possono consentire l'accesso agli ospiti

Login come ospite

È la prima volta che accedi qui?

Crea il tuo profilo e le tue credenziali.

Utilizza poi la chiave di iscrizione fornita dall'amministratore.

Crea un account



Dopo aver cliccato sul corso, se l'utente è già in possesso delle credenziali, può procedere al Login...

SCUOLA SUL WEB

[Home](#) ▶ [Login al sito](#)

Login

Username / email

Password

Ricorda username

...se invece è la prima volta che si accede alla piattaforma, occorre creare le proprie credenziali di accesso (vedi le "ISTRUZIONI PER L'ISCRIZIONE AI CORSI").

È la prima volta che accedi qui?

Crea il tuo profilo e le tue credenziali.

Utilizza poi la chiave di iscrizione fornita dall'amministratore.

[Crea un account](#)



SCUOLA SUL WEB

[Home](#) ▶ [Login al sito](#)

Login

Username / email

Password

Ricorda username

[Hai dimenticato lo username o la password?](#)

Il browser deve avere i cookie abilitati 

Alcuni corsi possono consentire l'accesso agli ospiti

È la prima volta che accedi qui?

Con le proprie credenziali si procede con il login.



DIPARTIMENTO DI LETTERE

[Dashboard](#) ▶ [Corsi](#) ▶ [DIPARTIMENTI DISCIPLINARI](#) ▶ [DIPLET](#)

NAVIGAZIONE

Dashboard

- [Home del sito](#)
- ▶ [Pagine del sito](#)
- ▼ [Corso in uso](#)

▼ **DIPLET**

- ▶ [Partecipanti](#)
- ▶ [Badge](#)
- ▶ [Introduzione](#)
- ▶ [Argomento 1](#)
- ▶ [Argomento 2](#)
- ▶ [Argomento 3](#)
- ▶ [Argomento 4](#)
- ▶ [Argomento 5](#)
- ▶ [Argomento 6](#)
- ▶ [Argomento 7](#)
- ▶ [Argomento 8](#)
- ▶ [Argomento 9](#)

 Forum News

Argomento 1

Argomento 2

Argomento 3

Argomento 4

Con il ruolo di "docente del corso" si accede alla pagina di gestione del corso: nell'area centrale sono riportati i nomi delle sezioni del corso modificabili (per default sono denominati *Argomento 1, 2, ecc...*). In ciascuna sezione sarà poi possibile inserire risorse e attività didattiche per i corsisti.



NOTIZIE RECENTI

Aggiungi nuovo argomento...

B
1
saria Strazzeri
Argomenti ...

PROSSIMI EVENTI

Non ci sono eventi prossimi

[Vai al calendario...](#)

[Nuovo evento...](#)

Corsi in uso

▶ **DIPLET**

▶ Corsi

Argomento 1NOTIZIE RECENTI  **Argomento 2**

Nell'area a sinistra sono disponibili diverse funzioni riservate all'amministratore del corso:
Gestire le <<Impostazioni>> ...

Argomento 3**Argomento 4****Argomento 5****Argomento 6****Argomento 7**PROSSIMI EVENTI  

Non ci sono eventi prossimi

[Vai al calendario...](#)[Nuovo evento...](#)ATTIVITÀ RECENTE  


Attività a partire da martedì, 1 dicembre 2015, 13:15

[Report completo dell'attività recente...](#)

Non ci sono attività recenti

AMMINISTRAZIONE  

▼ Amministrazione del corso

 [Attiva modifica](#) [Impostazioni](#)▶ [Utenti](#) [Filtri](#)▶ [Report](#) [Valutazioni](#) [Obiettivi](#)▶ [Badge](#) [Backup](#) [Ripristino](#) [Importa](#) [Pubblica](#) [Reset](#)▶ [Deposito delle domande](#)▶ [Cambia ruolo in ...](#)▶ [Amministrazione del sito](#)

Corsi in uso

▶ **DIPLET**

▶ Corsi

Argomento 1NOTIZIE RECENTI  **Argomento 2**

... gestire gli utenti iscritti al corso...

Argomento 3**Argomento 4****Argomento 5****Argomento 6****Argomento 7****AMMINISTRAZIONE**  

▼ Amministrazione del corso

 Attiva modifica Impostazioni

▶ Utenti

▼ Filtri

▶ Report

 Valutazioni Obiettivi

▶ Badge

 Backup Ripristino Importa Pubblica Reset

▶ Deposito delle domande

▶ Cambia ruolo in ...

▶ Amministrazione del sito

PROSSIMI EVENTI  

Non ci sono eventi prossimi

[Vai al calendario...](#)[Nuovo evento...](#)ATTIVITÀ RECENTE  Attività a partire da martedì, 1
dicembre 2015, 13:15[Report completo dell'attività
recente...](#)

Non ci sono attività recenti

Argomento 1NOTIZIE RECENTI  **Argomento 2**

... visualizzare i report delle attività del corso...

Argomento 3**Argomento 4****Argomento 5****Argomento 6****Argomento 7**PROSSIMI EVENTI  

Non ci sono eventi prossimi

[Vai al calendario...](#)[Nuovo evento...](#)ATTIVITÀ RECENTE  Attività a partire da martedì, 1
dicembre 2015, 13:15[Report completo dell'attività
recente...](#)

Non ci sono attività recenti


Corsi in uso

▶ **DIPLET**

▶ Corsi

AMMINISTRAZIONE  

▼ Amministrazione del corso

 Attiva modifica Impostazioni

▶ Utenti

▼ Filtri

▶ Report

 Valutazioni Obiettivi

▶ Badge

 Backup Ripristino Importa Pubblica Reset

▶ Deposito delle domande

▶ Cambia ruolo in ...

▶ Amministrazione del sito

Corsi in uso

▶ **DIPLET**

▶ Corsi

Argomento 1NOTIZIE RECENTI  **Argomento 2**

... impostare criteri di valutazione, obiettivi, ecc...

Argomento 3**Argomento 4****Argomento 5****Argomento 6****Argomento 7**PROSSIMI EVENTI  


Non ci sono eventi prossimi

[Vai al calendario...](#)[Nuovo evento...](#)ATTIVITÀ RECENTE  Attività a partire da martedì, 1
dicembre 2015, 13:15[Report completo dell'attività
recente...](#)

Non ci sono attività recenti

AMMINISTRAZIONE  

▼ Amministrazione del corso

 Attiva modifica Impostazioni

▶ Utenti

▶ Filtri

▶ Report

 Valutazioni Obiettivi

▶ Badge

 Backup Ripristino Importa Pubblica Reset

▶ Deposito delle domande

▶ Cambia ruolo in ...

▶ Amministrazione del sito



Argomento 1

NOTIZIE RECENTI



Argomento 2

Consideriamo la funzione «Utenti», attraverso la quale si possono gestire le modalità di iscrizione, le autorizzazioni da assegnare a ciascuno, formare gruppi, visualizzare l'elenco dei corsisti, ecc...

Argomento 3

PROSSIMI EVENTI



Non ci sono eventi prossimi

[Vai al calendario...](#)

[Nuovo evento...](#)

Argomento 4



Argomento 5

ATTIVITÀ RECENTE



Attività a partire da martedì, 1 dicembre 2015, 13:15

[Report completo dell'attività recente...](#)

Non ci sono attività recenti

Argomento 6

Argomento 7

Corsi in uso

▶ **DIPLET**

▶ Corsi

AMMINISTRAZIONE



Amministrazione del corso

✎ [Attiva modifica](#)

⚙ [Impostazioni](#)

▼ [Utenti](#)

👤 [Iscrizioni](#)

▶ [Metodi di iscrizione](#)

👤 [Gruppi](#)

▶ [Autorizzazioni](#)

👤 [Altri utenti](#)

🔍 [Filtri](#)

▶ [Report](#)

📊 [Valutazioni](#)

🎯 [Obiettivi](#)

▶ [Badge](#)

📁 [Backup](#)

📁 [Ripristino](#)

📁 [Importa](#)

🌐 [Pubblica](#)

🔄 [Reset](#)



Argomento 1

NOTIZIE RECENTI  

Argomento 2

Ad esempio, per aggiungere nuovi utenti, basta cliccare su "Iscrizioni" ...

Argomento 3

Argomento 4



Argomento 5

Argomento 6

PROSSIMI EVENTI  

Non ci sono eventi prossimi

[Vai al calendario...](#)

[Nuovo evento...](#)

ATTIVITÀ RECENTE  

Attività a partire da martedì, 1 dicembre 2015, 13:15

[Report completo dell'attività recente...](#)

Non ci sono attività recenti

Argomento 7

▼ Corsi in uso


▶ **DIPLET**

▶ Corsi

AMMINISTRAZIONE  

▼ Amministrazione del corso

 [Attiva modifica](#)

 [Impostazioni](#)

[Utenti](#)

 [Iscrizioni](#)

▶ [Metodi di iscrizione](#)

 [Gruppi](#)

▶ [Autorizzazioni](#)

 [Altri utenti](#)

 [Filtri](#)

▶ [Report](#)

 [Valutazioni](#)

 [Obiettivi](#)

▶ [Badge](#)

 [Backup](#)

 [Ripristino](#)

 [Importa](#)

 [Pubblica](#)

 [Reset](#)

DIPART

Dashboard ▶

NAVIGAZIONE

Dashboard

- Home del sito
- ▶ Pagine del sito
- ▼ Corso in uso

▼ **DIPLET**

- ▶ Partecipanti
- ▶ Badge
- ▶ Introduzione
- ▶ Argomento 1
- ▶ Argomento 2
- ▶ Argomento 3
- ▶ Argomento 4
- ▶ Argomento 5
- ▶ Argomento 6
- ▶ Argomento 7
- ▶ Argomento 8
- ▶ Argomento 9

... appare l'elenco degli utenti già iscritti al corso.

Per iscrivere manualmente un nuovo utente (ricordiamo che esiste una procedura di iscrizione autonoma on-line del corsista) basta cliccare su «Iscrivi utenti»

Iscrizioni

[Iscrivi utenti](#)Cerca Metodi di is

Ruolo

Stato

[Filtro](#)[Reset](#)**Nome / Cognome** ▲ /
Indirizzo email**Ultimo
accesso al
corso**2 ore 30
min.**Ruoli**

Manager ✕ Docente ✕

Gruppi Metodi di iscrizioneIscrizione manuale a
partire da lunedì, 30
novembre 2015, 00:00 ✕[Iscrivi utenti](#)

DIPARTIMENTO DI L

[Dashboard](#) ▶ [Corsi](#) ▶ [DIPARTIMENTI DISCIPLINE](#) ▶ [Opzioni di iscrizione](#)

NAVIGAZIONE

[Dashboard](#)■ [Home del sito](#)▶ [Pagine del sito](#)▼ [Corso in uso](#)▼ **DIPLET**▶ [Partecipanti](#)▶ [Badge](#)▶ [Introduzione](#)▶ [Argomento 1](#)▶ [Argomento 2](#)▶ [Argomento 3](#)▶ [Argomento 4](#)▶ [Argomento 5](#)▶ [Argomento 6](#)▶ [Argomento 7](#)▶ [Argomento 8](#)▶ [Argomento 9](#)


Iscrivi utenti

Ruoli

Opzioni di iscrizione

Trovati 3 utenti

1		System Administrator admin@www.scuolasulweb.eu	<input type="button" value="Iscrivi"/>
2		[REDACTED].it	<input type="button" value="Iscrivi"/>
3		[REDACTED]4@istruzione.it	<input type="button" value="Iscrivi"/>



Nella finestra che appare, sono elencati i nominativi degli utenti registrati alla piattaforma ma non ancora iscritti al corso. E' possibile anche

DIPARTIMENTO DI L

[Dashboard](#) ▶ [Corsi](#) ▶ [DIPARTIMENTI DISC](#) ▶ [Opzioni di iscrizione](#)

NAVIGAZIONE

[Dashboard](#)

- [Home del sito](#)
- ▶ [Pagine del sito](#)
- ▼ [Corso in uso](#)

▼ DIPLET

- ▶ [Partecipanti](#)
- ▶ [Badge](#)
- ▶ [Introduzione](#)
- ▶ [Argomento 1](#)
- ▶ [Argomento 2](#)
- ▶ [Argomento 3](#)
- ▶ [Argomento 4](#)
- ▶ [Argomento 5](#)
- ▶ [Argomento 6](#)
- ▶ [Argomento 7](#)
- ▶ [Argomento 8](#)
- ▶ [Argomento 9](#)

Iscrivi utenti

Ruoli

Opzioni di iscrizione

Trovati 3 utenti

1		System Administrator admin@www.scuolasulweb.eu	<input type="button" value="Iscrivi"/>
2		[REDACTED].it	<input type="button" value="Iscrivi"/>
3		[REDACTED]4@istruzione.it	<input type="button" value="Iscrivi"/>

Cerca

Filtri

Nome
Indirizzo



strazze

Termina iscrizione utenti

E' possibile anche
ricercare un particolare
nominativo con la funzione
«Cerca»



Gruppi Meta

Iscrizione a partire da lunedì, 30 novembre 2015, 00:00

DIPARTIMENTO DI L

[Dashboard](#) ▶ [Corsi](#) ▶ [DIPARTIMENTI DISC](#) ▶ [Opzioni di iscrizione](#)

NAVIGAZIONE

Dashboard

- [Home del sito](#)
- ▶ [Pagine del sito](#)
- ▼ [Corso in uso](#)

▼ DIPLET

- ▶ [Partecipanti](#)
- ▶ [Badge](#)
- ▶ [Introduzione](#)
- ▶ [Argomento 1](#)
- ▶ [Argomento 2](#)
- ▶ [Argomento 3](#)
- ▶ [Argomento 4](#)
- ▶ [Argomento 5](#)
- ▶ [Argomento 6](#)
- ▶ [Argomento 7](#)
- ▶ [Argomento 8](#)
- ▶ [Argomento 9](#)

Iscrivi utenti

Ruoli

Opzioni di iscrizione

Trovati 3 utenti

1		System Administrator admin@www.scuolasulweb.eu	<input type="button" value="Iscrivi"/>
2		[REDACTED].it	<input type="button" value="Iscrivi"/>
3		[REDACTED]4@istruzione.it	<input type="button" value="Iscrivi"/>

Cerca

Filtri


Nome
Indirizzo


strazze

Cerca

Termina iscrizione utenti

L'iscrizione manuale si effettua cliccando sul pulsante «Iscrivi». Dopo aver iscritto tutti i nominativi desiderati, scelti dalla lista visualizzata, basterà cliccare su «Termina iscrizione utenti».



Iscrizione manuale a
partire da lunedì, 30
settembre 2015, 00:00



DIPLET

Corsi

Cerca

Metodi di iscrizione

Tutti

Ruolo

Tutti

Stato

Tutti

Filtro

Reset

AMMINISTRAZIONE

Amministrazione del corso

Attiva modifica

Impostazioni

Utenti

Iscrizioni

Metodi di iscrizione

Gruppi

Autorizzazioni

Altri utenti

Filtri

Report

Log

Live log

Attività del corso

Partecipazione al corso

Valutazioni

Obiettivi

Badge

Backup

Vediamo adesso una tra le funzioni più utilizzate:

I Report!

Ovvero la visualizzazione di tutte le attività fatte dai partecipanti ad un corso.

Cliccando su "Report", nel menu di sinistra, si apre l'elenco dei LOG utilizzabili (cioè la registrazione sequenziale e cronologica delle operazioni effettuate dagli utenti).

Gruppi Metodi di iscrizione

Annuale a
venerdì, 30
2015, 00:00

Iscrivi utenti



DIPARTIMENTO DI LETTERE

[Dashboard](#) ▶ [Corsi](#) ▶ [DIPARTIMENTI DISCIPLINARI](#) ▶ [DIPLET](#) ▶ [Report](#) ▶ [Log](#)

NAVIGAZIONE



Dashboard

- [Home del sito](#)
- ▶ [Pagine del sito](#)
- ▼ [Corso in uso](#)
 - ▼ **DIPLET**
 - ▶ [Partecipanti](#)
 - ▶ [Badge](#)
 - ▶ [Introduzione](#)
 - ▶ [Argomento 1](#)
 - ▶ [Argomento 2](#)
 - ▶ [Argomento 3](#)
 - ▶ [Argomento 4](#)
 - ▶ [Argomento 5](#)
 - ▶ [Argomento 6](#)
 - ▶ [Argomento 7](#)
 - ▶ [Argomento 8](#)
 - ▶ [Argomento 9](#)

Scegli i log da visualizzare:

DIPARTIMENTO DI LETTERE ▾

Tutti i partecipanti ▾

Tutti i giorni ▾

Tutte le attività ▾

Tutte le azioni ▾

Livello formativo ▾

Ottieni i log

Tutti i giorni

Oggi, 1 dicembre 2015



La pagina presenta delle caselle a discesa. Le opzioni di queste caselle permettono di configurare i Report per...



DIPARTIMENTO DI LETTERE

[Dashboard](#) ▶ [Corsi](#) ▶ [DIPARTIMENTI DISCIPLINARI](#) ▶ [DIPLET](#) ▶ [Report](#) ▶ [Log](#)

NAVIGAZIONE

Dashboard

- [Home del sito](#)
- ▶ [Pagine del sito](#)
- ▼ [Corso in uso](#)
 - ▼ **DIPLET**
 - ▶ [Partecipanti](#)
 - ▶ [Badge](#)
 - ▶ [Introduzione](#)
 - ▶ [Argomento 1](#)
 - ▶ [Argomento 2](#)
 - ▶ [Argomento 3](#)
 - ▶ [Argomento 4](#)
 - ▶ [Argomento 5](#)
 - ▶ [Argomento 6](#)
 - ▶ [Argomento 7](#)
 - ▶ [Argomento 8](#)
 - ▶ [Argomento 9](#)

Scegli i log da visualizzare:

DIPARTIMENTO DI LETTERE ▾

Tutti i partecipanti ▾

Tutti i giorni ▾

Tutte le attività ▾

Tutte le azioni ▾

Livello formativo ▾

Ottieni i log

Tutti i giorni

Oggi, 1 dicembre 2015



... visualizzare le attività nei corsi in cui si è abilitati come docenti amministratori ...



DIPARTIMENTO DI LETTERE

[Dashboard](#) ▶ [Corsi](#) ▶ [DIPARTIMENTI DISCIPLINARI](#) ▶ [DIPLET](#) ▶ [Report](#) ▶ [Log](#)

NAVIGAZIONE

Dashboard

- [Home del sito](#)
- ▶ [Pagine del sito](#)
- ▼ [Corso in uso](#)
 - ▼ **DIPLET**
 - ▶ [Partecipanti](#)
 - ▶ [Badge](#)
 - ▶ [Introduzione](#)
 - ▶ [Argomento 1](#)
 - ▶ [Argomento 2](#)
 - ▶ [Argomento 3](#)
 - ▶ [Argomento 4](#)
 - ▶ [Argomento 5](#)
 - ▶ [Argomento 6](#)
 - ▶ [Argomento 7](#)
 - ▶ [Argomento 8](#)
 - ▶ [Argomento 9](#)

Scegli i log da visualizzare:

DIPARTIMENTO DI LETTERE ▾

Tutti i partecipanti ▾

Tutti i giorni ▾

Tutte le attività ▾

Tutte le azioni ▾

Livello formativo ▾

Ottieni i log

Tutti i giorni

Oggi, 1 dicembre 2015



... visualizzare le attività di tutti i partecipanti o di uno in particolare...



DIPARTIMENTO DI LETTERE

[Dashboard](#) ▶ [Corsi](#) ▶ [DIPARTIMENTI DISCIPLINARI](#) ▶ [DIPLET](#) ▶ [Report](#) ▶ [Log](#)

NAVIGAZIONE



Dashboard

- [Home del sito](#)
- ▶ [Pagine del sito](#)
- ▼ [Corso in uso](#)
 - ▼ **DIPLET**
 - ▶ [Partecipanti](#)
 - ▶ [Badge](#)
 - ▶ [Introduzione](#)
 - ▶ [Argomento 1](#)
 - ▶ [Argomento 2](#)
 - ▶ [Argomento 3](#)
 - ▶ [Argomento 4](#)
 - ▶ [Argomento 5](#)
 - ▶ [Argomento 6](#)
 - ▶ [Argomento 7](#)
 - ▶ [Argomento 8](#)
 - ▶ [Argomento 9](#)

Scegli i log da visualizzare:

DIPARTIMENTO DI LETTERE ▾

Tutti i partecipanti ▾

Tutti i giorni ▾

Tutte le attività ▾

Tutte le azioni ▾

Livello formativo ▾

Ottieni i log

Tutti i giorni

Oggi, 1 dicembre 2015



... visualizzare le attività di tutti i giorni o di un particolare giorno...



DIPARTIMENTO DI LETTERE

[Dashboard](#) ▶ [Corsi](#) ▶ [DIPARTIMENTI DISCIPLINARI](#) ▶ [DIPLET](#) ▶ [Report](#) ▶ [Log](#)

NAVIGAZIONE



Dashboard

- [Home del sito](#)
- ▶ [Pagine del sito](#)
- ▼ [Corso in uso](#)
 - ▼ **DIPLET**
 - ▶ [Partecipanti](#)
 - ▶ [Badge](#)
 - ▶ [Introduzione](#)
 - ▶ [Argomento 1](#)
 - ▶ [Argomento 2](#)
 - ▶ [Argomento 3](#)
 - ▶ [Argomento 4](#)
 - ▶ [Argomento 5](#)
 - ▶ [Argomento 6](#)
 - ▶ [Argomento 7](#)
 - ▶ [Argomento 8](#)
 - ▶ [Argomento 9](#)

Scegli i log da visualizzare:

DIPARTIMENTO DI LETTERE ▾

Tutti i partecipanti ▾

Tutti i giorni ▾

Tutte le attività ▾

Tutte le azioni ▾

Livello formativo ▾

Ottieni i log

Tutti i giorni

Oggi, 1 dicembre 2015



... visualizzare il log di tutte le attività o di una in particolare.



DIPARTIMENTO DI LETTERE

[Dashboard](#) ▶ [Corsi](#) ▶ [DIPARTIMENTI DISCIPLINARI](#) ▶ [DIPLET](#) ▶ [Report](#) ▶ [Log](#)

NAVIGAZIONE

Dashboard

- [Home del sito](#)
- ▶ [Pagine del sito](#)
- ▼ [Corso in uso](#)

▼ DIPLET

- ▶ [Partecipanti](#)
- ▶ [Badge](#)
- ▶ [Introduzione](#)
- ▶ [Argomento 1](#)
- ▶ [Argomento 2](#)
- ▶ [Argomento 3](#)
- ▶ [Argomento 4](#)
- ▶ [Argomento 5](#)
- ▶ [Argomento 6](#)
- ▶ [Argomento 7](#)
- ▶ [Argomento 8](#)
- ▶ [Argomento 9](#)

DIPARTIMENTO DI LETTERE ▾ Tutti i partecipanti ▾ Tutti i giorni ▾ Tutte le attività ▾

Tutte le azioni ▾ Livello formativo ▾ [Ottieni i log](#)

Data/Ora	Nome completo dell'utente	Utente coinvolto	Contesto dell'evento	Componente	Evento	Descrizione	Origine	Indir
1 dic, 13:18	System Administrator	-	Corso: DIPARTIMENTO	Sistema	Visualizzato corso	The user with id '2'	web	151.7.
1 dic, 13:18	System Administrator	-	Corso: DIPARTIMENTO	Sistema	Visualizzato corso	The user with id '2'	web	151.7.
1 dic, 13:18	System Administrator	-	Corso: DIPARTIMENTO	Sistema	Visualizzato corso	The user with id '2'	web	151.7.



Tutti i report visualizzano informazioni come: data e ora dell'attività, utente e interazione con altri utenti, il tipo di evento e la descrizione. Provate a visualizzare tutte le varianti dei report possibili, utilizzando i filtri delle caselle a discesa disponibili!

Questa breve introduzione a Moodle termina qui!
In seguito, cercheremo di realizzare guide specifiche
per le varie funzioni e proprietà di questa Piattaforma
e-learning.

BUON LAVORO!

